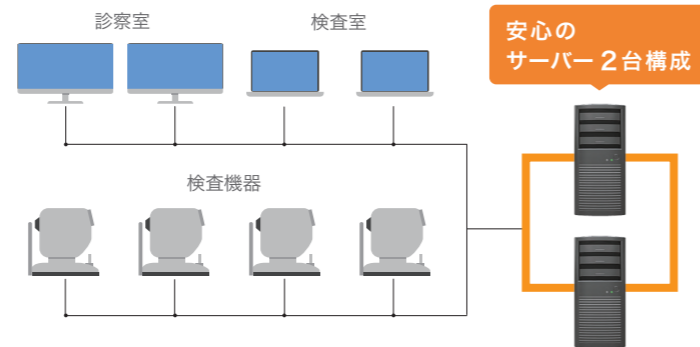


- 保守**
- サーバーは大手クラウドサービスを使用
  - 利用料金に保守費用が含まれておりますので別途保守費用はかかりません ※6
  - 定期的なアップデートで常に最新版を提供
- ※6 PC 等のハードの保守費用は月額料金に含まれておりません

- コールセンター**
- 月～金曜 9:00～18:30
  - 土曜 9:00～12:30
- ※祝祭日、年末年始、お盆休暇除く
- 安心してシステムをご利用いただけるようにコールセンターを設置しています ご利用中のご質問やトラブルなどございましたらお気軽にご相談ください

オンプレミス電子カルテ

**MediusCL** オンプレミス (院内サーバー設置型) では MediusCL をご提案いたします




- 本社  
〒194-0021 東京都町田市市中町 1-2-2 森町ビル 3F  
TEL: 042-729-3753
- 名古屋 Office  
〒460-0003 愛知県名古屋市中区錦3-5-28 錦サンライズビル7F  
TEL: 052-684-8417
- 大阪 Office  
〒532-0003 大阪府大阪市淀川区宮原4-4-63 新大阪千代田ビル別館7F  
TEL: 06-6350-7505
- 福岡 Office  
〒812-0016 福岡県福岡市博多区博多駅南 2-1-5 博多サンシティビル 9F  
TEL: 092-260-3665
- 沖縄 Office  
〒900-0015 沖縄県那覇市久茂地 2-14-13 澄和 NAHA ビル 7F  
TEL: 098-943-7297
- 宮崎 Base  
〒880-0902 宮崎県宮崎市大淀 3-1-19 久保ビル 1F  
TEL: 0985-41-5705



<https://www.beeline.co.jp> | [info@beeline.co.jp](mailto:info@beeline.co.jp)

いつでもどこでも使いたいとき  
眼科クリニック向け クラウド電子カルテ



受付から会計  
一括管理

驚くほど  
簡単操作



# いつでも どこでも 使いたいとき 眼科クリニック向けクラウド電子カルテ



ドクター用画面レイアウト例

## ClouBee 導入によるメリット

- **ClouBee はすべてクラウドへ！**  
ClouBee はカルテも検査画像データもすべてクラウドに保存  
すべてクラウドなので災害時もデータ閲覧が可能
- **導入時のコスト軽減 月額 8万円代からの価格設定**  
サーバーを購入する必要がないため導入コストも抑えられ  
定期的なサーバーリプレイスも不要※1
- **出先からカルテの閲覧だけでなく記載も可能**  
インターネットに繋がればいつでもカルテを閲覧・記載可能※2  
タブレットもPCと同じようにClouBeeをご利用可能※3
- **サーバー不要！ サーバースペースを有効活用！**  
サーバーを院内に置く必要がないためサーバーメンテナンスや  
故障等管理の心配から解放
- **クライアントライセンスフリー**  
クライアントライセンスは不要です  
クリニック様でご用意されたPCでその日からカルテ閲覧、記載も可能！※2
- **自動アップデートで常に最新版の ClouBee が使える**  
アップデートは定期的にクラウド上で行われるため常に最新機能を提供  
※1 初期導入には別途初期導入費用がかかります WebORCA 費用は含まれておりません  
※2 閲覧には認証キーが別途必要となります ※3 対応機種など詳細は弊社営業までお問合せください



## 職員毎の診療スタイルに合わせて画面のレイアウトを自由にカスタマイズ可能！ 患者カルテ画面はドクター毎やスタッフ毎に表示項目を変更できます

- 〉 MediusCL (オンプレミス電子カルテ) の機能を ClouBee にも搭載 使いやすいレイアウトにユーザーご自身でカスタマイズ可能
- 〉 カルテ記載画面、過去カルテ画面、処方履歴画面、眼圧グラフ、視力グラフ等項目毎に表示幅や高さの変更も自由に設定可能

## セキュリティ強化と患者情報のプライバシー保護

- 〉 最新のセキュリティ対策によるデータ保護
- 〉 厳重なアクセス制限で患者情報のプライバシー保護
- 〉 安心の大手クラウドサービスを使用
- 〉 USBセキュリティキーを使用してアクセスする PC をハード認証



01



受付一覧画面

### 受付一覧画面

- 院内の問診待ち、検査待ち、診察待ち状態が一目でわかる一覧画面  
患者様の滞在時間も管理 待ち時間のアラート表示も可能
- 検査の実施 / 未実施を自動更新、散瞳タイマーの使用も可能
- 特定の患者様 (車いす、難聴等) もわかりやすく表示
- 本日の患者様の状態や診療の流れをスタッフ全員で共有が可能

02

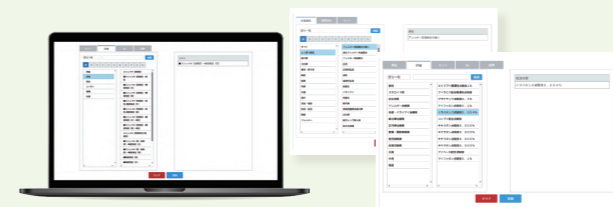


検査テンプレート編集画面      ファイリング画面

### ファイリング画面

- 検査テンプレートは入力しやすいレイアウトにカスタマイズ可能  
クリニック独自のカスタマイズで入力効率向上
- カスタマイズすることで豊富なテンプレート運用が可能
- 検査結果は診療録へ自動転記可能

03

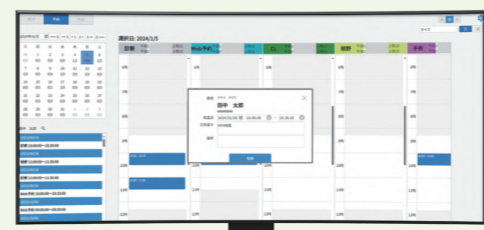


コスト登録画面      病名登録画面      処方登録画面

### シンプルで分かりやすいインターフェース

- コスト、病名、処方登録画面は同じインターフェースで直感的に登録操作
- 検査、診療が速くなり、患者様の負担も軽減

04

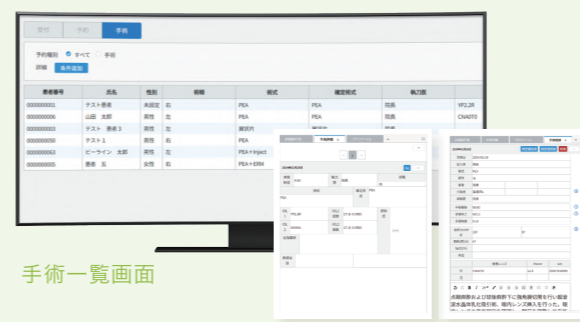


予約画面

### 予約機能

- 院内予約、インターネット予約 (PC・スマートフォン) いずれもご利用可能※4
  - 予約時間、予約枠 (診察・検査・オペ等) 自由に設定可能
  - クラウドなので外出先からでも予約状況の確認が可能※2
- ※4 インターネット予約はオプション

05



手術一覧画面      手術詳細画面      手術記録画面

### 手術管理機能※5

- 手術予約と連動し、自動で手術一覧に記載・管理
  - 手術で必要となる情報など手術詳細に登録、手術一覧にも表示
  - 手術詳細の内容は手術記録にも記載
- ※5 手術管理機能はオプション

## 受付から会計までを一括管理

受付



検査



診療



会計

当日予約の患者様が一覧で表示・選択で簡単受付  
問診は定型文から簡単入力

各検査機器の画像や数値データの自動取り込み、視力等の入力や結果を即時確認可能  
自動コスト算定で算定漏れを防止

直感的な操作で入力の手間を省くことを目指した画面設計  
画像や過去データ、所見の Do 機能がわかりやすいインターフェース

診療終了後は ClouBee へ登録した処方、処置、病名情報を WebORCA に転送し、会計がスムーズに